

**ZENMED+**  
Improves Quality of Life





# COLPOSCOPE CAMERA

**MATA ELANG  
G1**



**Produsen**  
PT Zenith Allmart Precisindo

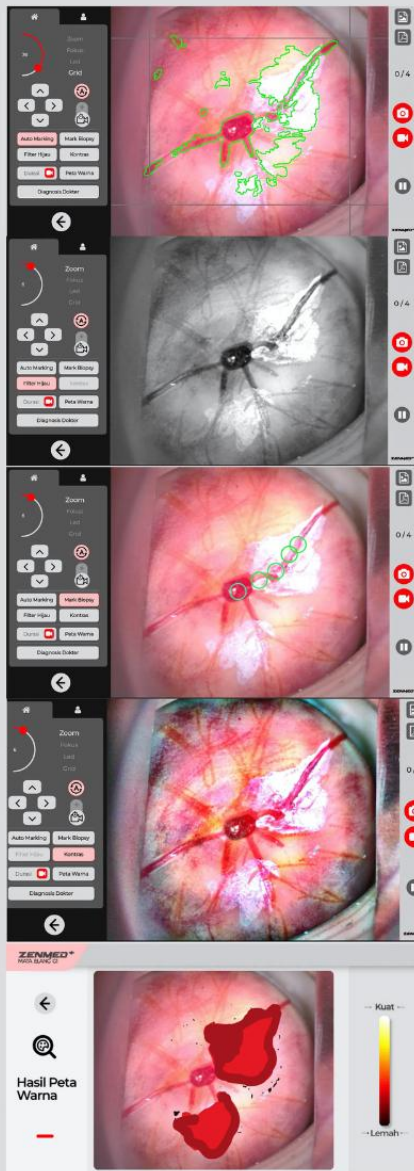
**KEMENKES RI**  
AKD 21106320070

-  Sidoarjo, Jawa Timur, Indonesia
-  08113066886
-  [marketing@zenmed.co.id](mailto:marketing@zenmed.co.id)
-  [zenmed.co.id](http://zenmed.co.id)

**COLPOSCOPE  
CAMERA  
PERTAMA  
KARYA ANAK  
BANGSA**

## TENTANG PRODUK

Produk ini memungkinkan pengguna memeriksa serviks pasien dengan bantuan kamera dan layar resolusi tinggi serta mampu menampilkan fitur pembantu kepada pengguna seperti auto marking, penandaan biopsi, filter hijau, kontras, dan peta warna. Oleh karena itu, pengguna dapat melakukan pengecekan serviks pasien dengan jelas dan akurat



**Auto Marking**

**Filter Hijau**

**Mark Biopsi**

**Kontras**

**Peta Warna**

## SPESIFIKASI PRODUK

| KOMPONEN              | DESKRIPSI   |
|-----------------------|---|
| Dimensi               | 1013mm x 625mm x 1002mm   |
| Kamera                | 4K USB Modul Kamera dengan sensor Sony IMX415 (1/2.8"), CMOS Auto Fokus                       |
| Iluminasi             | 6 x 3Watt LED, pengaturan pencahayaan hingga 1600 Lumens                                      |
| Monitor               | 13,3" 4K OLED, Layar Sentuh, Resolusi 3840 x 2160p, 60Hz, 550nit, Rasio 16:9                  |
| <b>PC</b>             |   |
| Prosesor              | 11th Gen Intel® Core(TM) i5-1135G7 @ 2.40GHz, 4 Cores 8 Threads                               |
| RAM                   | SODIMM 8GB DDR4   |
| Penyimpanan           | SSD 256GB   |
| Tegangan              | 19V   |
| Baterai               | Lithium 33,6 Ah   |
| Suhu Lingkungan       | -20 ~ 70 derajat Celcius (Dipindahkan & disimpan)<br>0 ~ 60 derajat Celcius (Kondisi dipakai) |
| Pemakaian Baterai     | 45 - 60 Menit (bergantung pemakaian)  |
| Pengaturan Ketinggian | 0 - 120mm dengan tuas gas lift  |
| Jarak Pemakaian       | 200 - 250mm   |
| <b>Output Kamera</b>  | Gambar & Video<br>Auto Marking<br>Penandaan Biopsi<br>Filter Hijau<br>Kontras<br>Peta Warna   |

Dirancang dan Dibuat oleh **ZENMED+**

## FITUR

### Ketinggian Dapat Diukur

Dokter dapat dengan mudah mengatur ketinggian dari lengan kamera hingga 120mm dengan menggunakan tuas gas lift.

### Sambungan Kabel Internal

Peletakan sambungan kabel yang tertanam didalam bodi troli menciptakan desain yang bersih dan rapi.

### Double Arm Multi Axis dengan Ambient Light

Memudahkan dokter dalam memosisikan kamera ataupun display agar tidak menghalangi view dan working space surgeon pada saat melakukan examination.

### Cadangan Catu Daya

Dokter kandungan dan bidan masih dapat melakukan pemeriksaan meskipun listrik sedang padam.

### Parameter Pemeriksaan

Menyediakan parameter pemeriksaan berupa pengambilan gambar dan video, filter hijau, penanda biopsi, kontras, peta warna, dan auto marking yang dapat diunduh dalam format pdf.

### Kamera Tajam

Memudahkan dokter dalam analisis kondisi serviks berkat kamera beresolusi 4K serta fitur auto fokus & pembesaran hingga 40x.

### Layar yang Memukau

Menampilkan citra dan data yang tajam berkat layar OLED resolusi 4K dalam bentang layar 13,3" dengan User Interface yang mudah dioperasikan